

DSV FRØ 2024

Plænegræsfrø - Gødning - Blomsterblandinger



dsv-froe.dk

EURO  GRASS®



Innovation
og vækst

Velkommen til dette års plænegræsbrochure.

På de næste sider får du vejledning til at finde præcis den blanding, som dækker dit behov.

Vi står klar på flere platforme med råd og vejledning vedr. anlæg, pasning og pleje af plæner, og vi er stolte af at kunne kalde os eksperter på området.











Ud over plænegræsfrø, har vi også gødning og blomsterblandinger.

God sæson, og god fornøjelse med læsningen.

Indhold

- 3 Vælg den rigtige plæneblanding
- 4 Villahaver
- 9 Anlæg af græsplæner
- 10 Pleje græsplæner
- 11 Gode råd til græsplæner
- 12 Den perfekte græsplæne starter med professionelle frø
- 13 Gødning til plæner
- 14 Græsfrø til boldbaner
- 18 Rabat & Naturgræs
- 23 Det vilde vest
- 24 Fra græsplæne til blomstereng
- 25 Aalborg Væddeløbsbane – Spar Nord Arena
- 26 Blomster så langt øjet rækker

Vælg den rigtige blanding til dit behov

Side			Slidstyrke	Vinterfasthed	Langsom vækst	Helhedsindtryk	Plejebehov	Hurtig etablering	Tæthed	Egnet til ekstensiv/højt græs	Tørke-tolerance	Skygge	LAR	Græsarmring
5	Villa-Turf		6	6	7	7	3	6	7	4	7	4	2	3
5	Villa-Blanding		4	5	5	5	3	7	5	3	6	4	2	2
5	Repair Turf		5	5	3	4	3	9	5	3	7	1	2	3
6	Villa-Eftersåning		8	8	6	7	3	7	6	1	7	4	2	5
6	Luksus Turf		3	9	9	9	8	1	9	2	8	5	1	5
6	Villa Øko		5	4	4	4	3	8	4	4	6	4	2	1
7	Nøjsom Svingel-Blanding		2	9	8	7	2	2	8	8	9	6	7	4
8	Shadow Turf		5	5	7	5	3	4	5	7	9	9	2	4
15	STRI-Rajturf		9	6	7	9	6	8	8	1	3	1	1	1
15	Sports-Etablering		8	7	7	7	4	6	8	1	5	3	1	6
16	Renovering-Turf		8	8	6	7	3	7	6	1	7	4	2	5
16	Stadion-Turf		9	8	7	9	3	6	8	1	3	1	1	6
17	Rajgræs Sport-Standard		8	7	4	6	3	8	6	1	3	1	1	1
18	Vejrabat-Blanding		3	8	2	3	1	7	4	7	7	6	6	4
19	Vejrabat-Turf		3	8	3	3	1	8	5	6	7	1	1	1
19	Camping-Blanding		5	8	5	4	1	6	5	5	7	5	2	2
19	Dige-Blanding		2	8	1	3	1	7	4	3	7	7	7	1
20	Kant-Turf		3	8	6	6	3	5	6	4	7	3	1	9
21	Blokhush-Turf		4	8	2	2	1	4	4	8	7	3	9	2
21	Dansk Robust		4	5	3	3	3	7	3	6	6	3	2	2
21	DSV Naturgræsblanding		1	9	5	1	1	5	1	9	9	1	9	2
22	Svingelblanding uden udløbere		1	9	3	3	1	7	2	9	9	6	9	3

På skalaen er 1 den laveste værdi og 9 den højeste værdi.

VILLAHAVER

Villa-Turf Nr. 071

Med Villa-Turf får du anlægsgartnerens foretrukne blanding, en smuk tæt og vedvarende græsplæne, som er særdeles slidstærk og ekstra robust.

Arterne i Villa-Turf er sammensat, så der skabes en langsomt voksende ensartet plæne med god tilpasningsevne, høj sundhed, vinterfasthed og vitalitet. Flere sorter pr. art gør plænen mindre sårbar og indholdet af rajgræs og engrapgræs gør slidstyrken eminent. Høj andel af S-mærkede sorter giver ekstra sikkerhed for succes.

Anbefalet brug/100 m²: 3 kg.

Forhandles i hhv. 1 kg æsker, 3 og 10 kg poser.

Bør gødskes med plænegødning ved etablering.

1kg

3kg

10kg

Art	%	Udløber	Sort*
Alm. rajgræs	25	Uden	Vesuvius S
Alm. rajgræs	15	Uden	Pollen
Rødsvingel	5	Kort	Nicole
Rødsvingel	10	Uden	Joanna S
Rødsvingel	15	Lang	Mellori S
Rødsvingel	10	Lang	Ryder S
Engrapgræs	15	Underjordisk	Markus S
Engrapgræs	5	Underjordisk	Limousine S

EUROGRASS®



Villa-Blanding Nr. 070

Villa-Blanding er en prisstærk og robust blanding, som giver en god almindelig brugsplæne. Sorterne er velafprøvede og robuste. Blandingen indeholder færre sorter end Villa-Turf. Villa-blanding er særdeles velegnet til sandede jorde, hvor artssammensætningen sikrer en hurtig og varig etablering.

Anbefalet brug/100 m²: 3 kg.

Forhandles i hhv. 3 og 10 kg poser.

Bør gødskes med plænegødning ved etablering.

3kg

10kg

Art	%	Udløber	Sort*
Alm. rajgræs tetraploid	10	Uden	4N Starfire
Alm. rajgræs	35	Uden	Turfgold
Rødsvingel	45	Lang	Relevant
Engrapgræs	10	Underjordisk	Zeptor



Repair Turf Nr. 140

Til ekstra hurtig reparation og eftersåning af villaplæner. Blandingen indeholder specielle sorter med særdeles hurtig fremspiring, også under kolde/vanskelige forhold.

Anbefalet brug/100 m²: 3 kg.

Forhandles i hhv. 1 kg æsker og 10 kg poser.

Bør gødskes med plænegødning ved etablering.

1kg

10kg

Art	%	Udløber	Sort*
Alm. rajgræs tetraploid	25	Uden	4N Starfire
Alm. rajgræs	25	Uden	Pollen
Westerwoldisk rajgræs	20	Uden	Arnoldo
Rødsvingel	30	Lang	Mellori S

EUROGRASS®



Scan koderne og se produktet direkte på mobilen

Villa-Eftersåning Nr. 064

Til reparation af villaplæner. Blandingen indeholder hurtigspirende, sunde og slidstærke rajgræsser, samt flotte hårdføre sorter af rødsvingel.

Anbefalet brug/100 m²: 1-3 kg.

Forhandles i 10 kg poser.

Bør gødskes med plænegødning ved etablering.

10kg

Art	%	Udløber	Sort*
Alm. rajgræs tetraploid	25	Uden	Tetrasport
Alm. rajgræs	25	Uden	Pollen
Alm. rajgræs	25	Uden	Vesuvius S
Rødsvingel	5	Kort	Nicole
Rødsvingel	10	Uden	Joanna S
Rødsvingel	10	Lang	Mellori S



ROBOT-READY

Luksus Turf Nr. 073

Luxus Turf er den helt fine, tætte, langsomtvoksende plæne. Luxus Turf kvitterer for pasning i form af halvårlig vertikalskæring og hyppig gødsning. Til gengæld får du en plæne, der rigtig praler! Bør sås i varm jord gerne i sensommeren, så den høje andel af småfrøede engrapgræs også kommer med. Tåler nemt klipning helt ned til 15 mm. Har du robotplæneklipper, er denne blanding også lige i øjet. Høj andel af S-mærkede sorter giver ekstra sikkerhed for succes.

Anbefalet brug/100 m²: 2,5 kg.

Forhandles i hhv. 1 kg æsker, 3 og 10 kg poser.

Bør gødskes med plænegødning ved etablering.

1kg 3kg 10kg

Art	%	Udløber	Sort*
Alm. rajgræs	10	Uden	Eventus S
Rødsvingel	10	Kort	Charlotte S
Rødsvingel	20	Kort	Nicole
Rødsvingel	30	Uden	Joanna S
Engrapgræs	20	Underjordisk	Markus S
Engrapgræs	10	Underjordisk	Limousine S



Villa Øko Nr. 141

Villa Øko er en robust økologisk blanding, som giver en god almindelig økologisk brugsplæne. Sorterne er velafprøvede plænesorter fremavlet hos dedikerede økologiske avlere, hvor hensynet til miljøet er i konstant fokus. Villa-Øko er tilpasset de fleste jordtyper og sikrer en hurtig og varig etablering.

Anbefalet brug/100 m²: 3 kg.

Forhandles i 10 kg poser.

Bør gødskes med plænegødning ved etablering.

10kg

Art	%	Udløber	Sort*
Alm. rajgræs	50	Uden	Transate øko
Rødsvingel	50	Lang	Dipper øko



Nøjsom Svingel-Blanding Nr. 130

Til plæner hvor der sjældent gødskes. Langsomtvoksende tørketolerant og særdeles nøjsom. Kan bruges alle steder hvor input af gødning er udelukket eller minimalt. Tåler både hyppig og sjælden klipning afhængig af temperament.

Anbefalet brug/100 m²: 2 kg.

Forhandles i hhv. 1 og 10 kg poser.

Bør gødskes med plænegødning ved etablering.

1kg

10kg

Art	%	Udløber	Sort*
Rødsvingel	50	Lang	Ryder S
Rødsvingel	5	Kort	Nicole
Rødsvingel	20	Uden	Character
Bakkesvingel	25	Uden	Mentor / Negev



Shadow Turf

Shadow Turf er særdeles velegnet til arealer hvor sol- og skyggeforholdene kan være kritiske. Shadow Turf indeholder ud over alm. rajgræs og rødsvingel også skygge-tolerante arter som mosebunke og strandsvingel. Det betyder, at blandingen kan anvendes både i tør og fugtig skygge. Såning før 15. august anbefales.

Shadow Turf Nr. 085



Art	%	Udløber	Sort*
Alm. rajgræs tetraploid	10	Uden	4N Starfire
Rødsvingel	25	Lang	Ryder S
Strandsvingel	25	Uden	Melyane
Strandsvingel	25	Uden	Regenerate
Mosebunke	15	Uden	Desanto

Anbefalet brug/100 m²: 2,5 kg.
 Forhandles i hhv. 1 kg æsker og 10 kg poser.
 Bør gødskes med plænegødning ved etablering.

1kg

10kg



Anlæg af din græsplæne

Anlæggelse af græsplæner udføres bedst af den professionelle anlægsgartner, men kan dog også klares af den energiske haveejer med flair for tungt jordarbejde.

Hvornår: Græsplæner kan anlægges fra april, når frosten er væk og indtil midt oktober. Bedste måned er oftest september. Her er rigelig fugt og jordvarme til rådighed. Juni og juli er ofte besværlige måneder pga. den store fordampning.



Hvis jorden er meget sandet, tilføres evt. muld. Hvis jorden er meget leret, tilføres evt. sand. pH skal være over 6 for succesfuld græsvækst. Dette kan evt. opnås via kalkning. Hvis jorden er sammenkørt, skal den løsnes i dybden med en grubetand. Det gøres bedst af en professionel.

Forberedelse

Jorden fræses igennem i 25 cm dybde. Sten, rødder, tørv m.m. fjernes. Herefter fjernes luftlommer f.eks. med en tung gittertromle eller lign.

Planering

Jorden skal herefter finplaneres. Dette gøres ved at trække en tung træpalle eller lign. på kryds og tværs over arealet. Herefter rives arealet, hvorved de sidste sten, jordklumper og rødder fjernes.

Såning

Græsfrø kan sås med hånden eller såvogn. Hvis der sås i hånden, er det en god idé at dele arealet op i mindre stykker og afveje frømængden til hvert delareal. Anvendes såvogn kan man med fordel så både på langs og tværs af arealet. Der afsluttes med en let rivning eller gittertromling, så frøene opnår god jordkontakt. Det er vigtigt at gødske samtidig med såningen. Spred derfor ca. 4 kg plæne-NPK gødning, fx 14-3-15 pr. 100 m², inden en sidste rivning.

Pleje af din græsplæne

Pleje af den nye græsplæne består primært af hyppig klipning og gødsning efter behov. Jo oftere plænen klippes, jo tættere vil plænen blive. Klippehøjden er normalt 3-4 cm. Klip kun 1-2 cm af pr. gang. I meget tørre perioder kan klippe-højden med fordel hæves til 4-6 cm. Meget lav klipning svækker rodnettet og gør plænen mindre modstandsdygtig over for sygdomme, tørke og slid. For høj klippehøjde eller for sjælden klipning mindsker tætheden og dermed også slidstyrken.

Vanding af græsplæner frarådes. Insisterer man på at vande, gøres dette bedst om natten eller efter en regnbyge og min. 25 mm (25 ltr. pr. m²) pr. gang.

Gødsning er en vigtig del af plejen. Græsplæner, der udsættes for slid og hyppig klipning, bør gødskes regelmæssigt i vækstsæsonen (marts-september). Glemmer man at gødske, invaderes plænen oftest af ukrudt, mos og svampesygdomme. Det er bedst at gødske lidt men hyppigt f.eks. 4-6 gange pr. sæson med 2-4 kg plæne NPK-gødning pr. 100 m² afhængig af jordtype og hvilken gødning, der anvendes.

Ved pH-værdier under 5,5, målt på en prøve af jorden under plænen i vinterhalvåret, bør plænen tilføres kalk. Der tildeles ca. 30 kg pr. 100 m² Granuleret Havekalk eller endnu bedre:

Dolomit-kalk eller Magnesiumkalk i november/december. Dette vil på langt sigt modvirke mosvækst og være med til at give græsset gode vækstbetingelser i efterfølgende vækstsæson. Det er sjældent nødvendigt at tilføre kalk hvert år, men gøres ofte med 3-4 års mellemrum. Følg altid vejledningen på posen.

Plæneluftning/vertikalskæring kan også være en del af en årlig eller halvårlig indsats på plænen (forår og efterår). Vertikalskæring fjerner mos og dødt plantemateriale, der hober sig op i plænen. Vertikalskæringen stimulerer græsplanterne til ny sideskudsdannelse. Efter vertikalskæring skal plænen gødskes og eftersåes og evt. topdresses. Topdressing (80% sand, 20% muld) vil i et tyndt lag på ca. 0,5 cm give plænen ny energi. Samtidig kan topdressing anvendes til at udjævne mindre ujævnheder i plænen. Hvis der topdresses i et tykkere lag end 0,5 cm, er det særdeles vigtigt også at efterså plænen.


Eftersåning er en vigtig del af græsplejen. Eftersåning forynger græsplænen, lukker huller og forbedrer plænenes styrke og tæthed. Brug 1-3 kg/100 m². Frøene skal have jordkontakt for at spire, og bedste resultat opnås, når frøene tildækkes med ca. 0,5 cm jord.

	Mar.	Apr.	Maj	Jun.	Jul.	Aug.	Sep.	Okt.	Nov.
Plænesåning		■	■	■		■	■	■	
Gødsning	■	■	■	■	■	■	■		
Græsklipning		■	■	■	■	■	■	■	
Fjerne blade/afklip	■	■	■	■	■	■	■	■	■
Ukrudtsbekæmpelse		■	■	■	■				
Mosbekæmpelse		■	■			■	■		
Kalkning								■	■
Vertikalskæring		■	■	■	■	■	■		
Eftersåning		■	■	■		■	■	■	
Topdressing, sand		■	■	■	■	■	■		

Gode råd



Undgå at træde på det nysåede græs de første uger.



Græsset klippes første gang, når det er ca. 8 cm højt, ned til ca. 5 cm. Klippehøjden kan sænkes til ca. 4 cm efter et par måneders klipping. Dette vil stimulere græsset til at blive tættere. Jo hyppigere klipping – jo tættere plæne.



Undgå helt at vande det nysåede græs. Græsset vil ikke spire, hvis forholdene til græsvækst ikke er til stede, og vælger man alligevel at vande, skal der store mængder vand til (min. 25 mm pr. gang - svarer til 25 ltr/m². Husk at bruge en regnmåler). Små mængder vand vil kun skade græsset. Under normale gode forhold vil græsplænen spire efter et par uger. Samtidig med græsset spirer også en del af de utallige ukrudtsfrø, der ligger naturligt i jorden. Disse kan dog heldigvis ikke tåle hyppig klipping, så ukrudtet udkonkurreres normalt af græsset, efter klippingen er begyndt.



Få faglig viden
direkte i din indbakke

Tilmeld dig vores nyhedsbrev på b2b.dsv-froe.dk
og modtag denne brochure som pdf næste år.



Opret dig som kunde og få B2B priser her.
Scan koden med kameraet på din mobil

DEN PERFEKTE GRÆSPLÆNE STARTER MED PROFESSIONELLE FRØ

EUROGRASS serien er udviklet af DSV Frø og består af premium sorter. Serien er udviklet til professionel brug og til dig med høje kvalitetskrav.

En af hovedårsagerne til at vælge vores EUROGRASS er, at der ligger over 100-års know-how i sammensætningen.

Blandingerne sammensættes med de allerbedste komponenter i rette forhold. Derfor vil du som EUROGRASS kunde opleve, at dine plæner bedre modstår div. stressfaktorer samt får mindre angreb af ukrudt, sygdomme og skadedyr. Vores forskerhold har nøje overvåget sorterne over en årrække for at udvikle kvalitetskomponenterne i vores blandinger.

Topsorter fra innovativ forædling

At udvikle frø er en lang og kompleks proces, der kræver intensiv forskning. Der går 10 - 12 år, før en sort er færdigudviklet.

Vores sorter skal bestå mange tests, før de er gode nok og kvalificerede til at være en komponent i vores premium EUROGRASS blandinger.

Vores konstante mål er at forbedre græskvaliteten kontinuerligt, samt udviklingen af sorter med egenskaber, som bedst opfylder vores kunders behov og krav.

Vores sorter bliver brugt på fodboldstadions, golfbaner og hestevæddeløbsbaner over hele verden.

Bedste frækvalitet fra egen produktion

Vi producerer vores frø i tæt samarbejde med erfarne planteavlere. Vi følger nøje hele produktionsprocessen fra såning til høst. Hver sort gennemgår en anerkendt certificeringsproces, hvor bl.a. spireevne, vitalitet og renhed kontrolleres. Kun når alle krav er opfyldt, går frøet videre til den yderligere forarbejdning for til sidst at blive brugt i din EUROGRASS blanding.

Know-how fra mange års erfaring

At skabe en blanding, der er skræddersyet til dine behov, kræver meget know-how. Højt kendskab til de forskellige arters og sorters egenskaber er nødvendigt for at skabe den helt rigtige græsfrøblanding.

Vi har avlet, produceret og distribueret græs i mere end 100 år og har derfor dybdegående ekspertise og erfaring, som du kan møde i vores EUROGRASS blandinger. Det er frø med stærke rødder!



Gødning til plæner



Tourturf® Eco Universal

Nr. 426031

Organisk gødning: 16-2-7 + 1,2% Mg & 0,5% Fe

Tourturf Eco Universal anvendes som gødning på idræts- og parkanlæg, hvor der er krav til miljø og grøn tankegang.

Granulatet gør gødningen let at håndtere for de fleste gødningsspredere.

Kernestørrelse:

2-4 mm

Dosering:

2-4 kg/100 m²

2-4 gange årligt, efter behov

Forhandles i
20 kg sække.

20kg



Osmo® Pro Universal Bio

Nr. 427032

Organisk universal 6-2-6 + 1% Mg

Organisk universalgødning til græs, planter og træer.

En sammensat 100% organisk NPK-gødning med mikronæringsstoffer, magnesium og tang.

Kernestørrelse:

2-4 mm

Dosering:

2-4 kg/100 m²

1-2 gange årligt, efter behov

Forhandles i
15 kg sække.

15kg



NPK gødning

Nr. 426028

Plænegødning: NPK 14-3-15 8S 2,5 Mg

Absolut prisstærk mekanisk blandet klorfattig gødning, som kan bruges på plænen, i urtehaven samt i bede.

Gødningen er sammensat, så den især passer godt til græssets behov. Gødningen giver en god og kontrolleret vækst og skaber en grøn og slidstærk plæne.

Kernestørrelse:

2-4 mm

Dosering:

2-4 kg/100 m²

2-4 gange årligt, efter behov

Forhandles i
15 kg sække.

15kg



Ekote

Nr. 426049

Uorganisk Langtidsvirkende: 16-2-7m. Ca & Mg

Gødningen har et balanceret næringsstofindhold tilpasset græs. Den coatede gødning giver længere virkningsgrad, op til 3 mdr. og dermed er der brug for færre udbringninger.

Calcium og Magnesium forbedrer græsfarven og dannelsen af cellevægge.

Kernestørrelse:

2-4 mm

Dosering:

2-4 kg/100 m²

1-3 gange årligt, efter behov

Forhandles i
25 kg sække.

25kg



GRÆSFRØ TIL BOLDBANER

STRI-Rajturf Nr. 128

Glem alt om rajgræs med påståede udløbere. Her får du kun topsorter på den gældende uafhængige Bingley-STRI S1-liste.

EuroPitch, EuroDiamond, EuroCordus, og Eurobeat – Europas bedste hold til toppræstationer!

Anbefalet brug/100 m²: 1-5 kg.

Forhandles i 10 kg poser.

Bør gødskes med plænegødning ved etablering.

10kg

Art	%	STRI 2023**	Sort*
Alm. rajgræs	28	7,9	EuroPitch
Alm. rajgræs	21	7,7	EuroCordus S
Alm. rajgræs	10	7,8	Eurobeat
Alm. rajgræs	41	7,7	EuroDiamond

EUROGRASS®



Sports-Etablering Nr. 065

Nu med tetraploide Tetrasport! Hurtig fremspiring af sund og tæt sportsplæne. Høj sygdomsresistens samt slidstyrke er kendetegnende for blandingen, der indeholder ekstra vinterfaste rajgræsser samt engrapgræs, der hurtigt lukker huller i plænen.

Anbefalet brug/100 m²: 3 kg.

Forhandles i 10 kg poser.

Bør gødskes med plænegødning ved etablering.

10kg

Art	%	STRI 2023**	Udløber	Sort*
Alm. rajgræs tetraploid	25	4,4	Uden	Tetrasport
Alm. rajgræs	20		Uden	Pollen
Alm. rajgræs	25	6,9	Uden	Beckham S
Engrapgræs	30	5,1	Underjordisk	Markus

EUROGRASS®



Tetrasport Nr. 306746

Tetrasport er sorten, der i "ren" form har vist sig at være fantastisk til reparation/eftersåning/pletsåning af boldbaner i ydersæsonen. Tetrasport er 100% tetraploid og giver meget hurtig etablering særligt i kolde perioder. Samtidig er sorten særdeles sund. Bruges også i mål-felter, og andre steder med ekstra slid.

Anbefalet brug/100 m²: 1-5 kg.

Forhandles i 10 kg poser.

Bør gødskes med plænegødning ved etablering.

10kg

Art	%	STRI 2023**	Udløber	Sort*
Alm. rajgræs tetraploid	100	4,4	Uden	Tetrasport



*Ret til ændringer forbeholdes.

**Henviser til karakteren "helhedsindtryk" (skala 1-9) på sportslisten fra Turfgrass-Seeds 2023. Sports Turf Research Institute (STRI) Bingley.

Renovering-Turf Nr. 079

Renovering-Turf er et stærkt bud til eftersåning af sportsplæner, hvor der ønskes hurtig og sikker etablering. Blandingen indeholder nu også hurtigspirende tetraploid rajgræs foruden slidstærke og sunde diploide sports-rajgræsser. Det bedste resultat opnås ved at så frøet samtidig med den årlige vertikalskæring og evt. topdressing, så frøet opnår kontakt med fugtig jord.

Anbefalet brug/100 m²: 3 kg.

Forhandles i 10 kg poser.

Bør gødskes med plænegødning ved etablering.

10kg

Art	%	STRI 2023**	Udløber	Sort*
Alm. rajgræs tetraploid	25	4,4	Uden	4N Tetrasport
Alm. rajgræs	25		Uden	Pollen
Alm. rajgræs	25	7,0	Uden	Vesuvius S
Rødsvingel	5		Kort	Nicole
Rødsvingel	10		Uden	Joanna S
Rødsvingel	10		Lang	Mellori S

EUROGRASS®



Stadion-Turf Nr. 106

Stadion-Turf er vores bedste bud på en løsning, når stadions skal etableres. Her har vi sammensat sports-rajgræsser med vores bedste, mest vinterfaste og slidstærke engrapgræsser. Kombinationen sikrer samtidig en høj resistensgrad over for sneskimmel, da engrapgræsset ikke angribes. Det bedste tidspunkt for sikker etablering er, når jordtemperaturen er relativt høj, sommer eller sensommer.

Anbefalet brug/100 m²: 3 kg.

Forhandles i 10 kg poser.


Bør gødskes med plænegødning ved etablering.

10kg

Art	%	STRI 2023**	Udløber	Sort*
Alm. rajgræs	30	7,5	Uden	Eurosport
Alm. rajgræs	30	7,0	Uden	Vesuvius S
Engrapgræs	20	7,3	Underjordisk	Limousine S
Engrapgræs	20	5,1	Underjordisk	Markus S

EUROGRASS®





100%
prisstærk

Rajgræs Sport-Standard

Til renovering af boldbaner, også i koldere perioder. De gennemtestede sorter er meget slidstærke, finbladede og skudtætte. Samtidig er fremspiring ved forholdsvis lave temperaturer ligeledes prioriteret. Ved alle sportsrajgræsser opnås det bedste resultat ved regelmæssig vertikalskæring og gødkning – således opnås en tæt, jævn og flot spilleflade.

Rajgræs Sport-Standard Nr. 139

Art	%	STRI 2023**	Sort*
Alm. rajgræs (tetraploid)	25	4,4	Tetrasport
Alm. rajgræs	25		Pollen
Alm. rajgræs	25	6,9	Beckham S
Alm. rajgræs	25	7,0	Vesuvius S

Anbefalet brug/100 m²: 1-5 kg.
Forhandles i 10 kg poser.
Bør gødeskes med plænegødning ved etablering.

10kg



*Ret til ændringer forbeholdes.

**Henviser til karakteren "helhedsindtryk" (skala 1-9) på greenslisten fra Turfgrass-Seeds 2023. Sports Turf Research Institute (STRI) Bingley.

RABAT- & NATURGRÆS

Til nøjsomme vejrabatter

Vejrabat-Blanding Nr. 077

Til nøjsomme vejrabatter. Blandingen indeholder bakkesvingel og rødsvingel, der kan klare sig med et minimum af gødning og er idéelle som vedvarende græsser til rabatter m.v.

Anbefalet brug/100 m²: 2 kg.

Forhandles i 10 kg poser.

Bør gødskes med plænegødning ved etablering.

10kg

Art	%	Udløber	Sort*
Rødsvingel	50	Lang	Relevant
Rødsvingel	20	Kort	Nicole
Bakkesvingel	30	Uden	Negev



Ekstra god
salttolerance

Vejrabat-Turf Nr. 078

Bedste blanding til vejrabatter! Blandingen er tilsat hurtigspirende, vækstkraftig italiensk rajgræs som ammeplante. Italiensk rajgræs dør ved hård frost, når den har tjent sit formål. Under denne etableres den blivende blanding af rødsvingel, bakkesvingel samt alm.- og krybende hvene. Til skråninger anbefaler vi altid sprøjtesåning for at undgå erosion. Høj salt- og tørketolerance er vigtige egenskaber i denne blanding.

Anbefalet brug/100 m²: 2 kg.

Forhandles i 10 kg poser.

Bør gødskes med plænegødning ved etablering.

10kg



Art	%	Udløber	Sort*
Italiensk rajgræs	10	Uden	Majesty
Rødsvingel	35	Kort	Nicole
Rødsvingel	25	Uden	Joanna S
Bakkesvingel	20	Uden	Negev
Alm. Hvene	5	Over- & Underjordisk	Highland
Krybende hvene	5	Overjordisk	Kromi S

Camping-Blanding Nr. 100

Frøblanding til campingpladsen. Hurtig etablering, slid- og tørketolerance er nøgleord for campingfolket, og kombinationen af både diploid og tetraploid (4N) almindelig rajgræs, strandsvingel og rødsvingel sikrer disse egenskaber.

Anbefalet brug/100 m²: 2-3 kg.

Forhandles i 10 kg poser.

Bør gødskes med plænegødning ved etablering.

10kg



Art	%	Udløber	Sort*
Alm. rajgræs tetraploid	20	Uden	4N Starfire
Alm. rajgræs	10	Uden	Turfgold
Strandsvingel	50	Uden	Melyane
Rødsvingel	20	Lang	Ryder S

Ekstra god
salttolerance

Dige-Blanding Nr. 080

Dige-Blanding er frøblanding til diger, skrænter, skråninger eller andre steder, hvor etableringen besværliggøres af risiko for jorderosion. Dige-Blanding indeholder ammeplanten westerwoldisk rajgræs, et 1-årigt græs, der hurtigt etablerer en plantebestand samt et rodnet, der holder på jorden. Under denne etableres de vedvarende græsser i blandingen: Rødsvingel, strandsvingel og hvene – alle nøjsomme og salttolerante arter, der trives med ekstensiv pleje og giver vedvarende smukke diger, skrænter og skråninger.

Anbefalet brug/100 m²: 2 kg.


Forhandles i 10 kg poser.

Bør gødskes med plænegødning ved etablering.

10kg



Art	%	Udløber	Sort*
Westerwoldisk rajgræs	15	Uden	Arnoldo
Rødsvingel	40	Lang	Ryder S
Rødsvingel	20	Kort	Nicole
Strandsvingel	20	Uden	Melyane
Alm. Hvene	2,5	Over- & Underjordisk	Highland
Krybende hvene	2,5	Overjordisk	Kromi S



Perfekt til kirkegårde,
stier og bede

Kant-Turf

Kant-Turf er idéel til kirkegårde, langs stier, cykelstier, terrasser og blomsterbede m.v., hvor græsset ikke må brede sig. Kant-Turf består af arter uden udløbere, hvilket betyder mindre lugning der hvor græsset er uønsket. Kant-Turf er samtidig særdeles nøjsom.

Kant-Turf Nr. 108

Art	%	Udløber	Sort*
Alm. rajgræs	15	Uden	Pollen
Rødsvingel	35	Uden	Joanna S
Rødsvingel	35	Uden	Character
Bakkesvingel	15	Uden	Mentor

Anbefalet brug/100 m²: 3 kg.

Forhandles i 10 kg poser.

Bør gødskes med plænegødning ved etablering.

10kg



Idæel til LAR

Blokhus-Turf Nr. 111

En særdeles alsidig nøjsom salt- og tørketolerant blanding. Mange anvendelsesmuligheder f.eks. kystnære områder, grønne tage og græs i græsarmring på P-pladser, som en del af LAR-løsninger (Lokal Afledning af Regnvand) m.v. Sammensætningen af rødsvingel, bakkesvingel, engrapgræs og hvener giver meget stor alsidighed.

Anbefalet brug/100 m²: 2,5 kg.

Forhandles i 10 kg poser.

Bør gødskes med plænegødning ved etablering.

10kg

Art	%	Udløber	Sort*
Rødsvingel	20	Lang	Ryder S
Rødsvingel	20	Kort	Nicole
Rødsvingel	20	Uden	Caracter
Engrapgræs	20	Underjordisk	Zeptor
Bakkesvingel	15	Uden	Negev
Alm. hvene	2,5	Over-& underjordisk	Highland
Krybende hvene	2,5	Overjordisk	Kromi S



Dansk Robust-Blanding Nr. 092

En alsidig blanding til grønne områder, industrigrunde mv., hvor der ikke stilles særlige krav.

Anbefalet brug/100 m²: 3 kg.

Forhandles i 1 og 10 kg poser.

Bør gødskes med plænegødning ved etablering.

1kg

10kg

Art	%
Alm. rajgræs	70
Rødsvingel	30



DSV Naturgræsblanding Nr. 421047

DSV Naturgræsblanding er den flotte svajende græseng, der holder sig køn i mange år. Kan udsås alene eller sammen med div. blomsterblandinger (vi anbefaler max. 10% af blomsterfrømengden). Alle græsserne er tueddannende (uden udløbere) og er naturligt hjemmehørende i den danske natur. Anbefales udsået tidligt forår eller tidligt efterår. Bør ikke gødskes.

Anbefalet brug/100 m²: 1 kg.

Forhandles i 1 kg poser.

Bør gødskes med plænegødning ved etablering.

1kg

Art	%	Udløber
Rødsvingel (vejsvingel)	35	Uden
Strandsvingel	5	Uden
Bakkesvingel	30	Uden
Fåresvingel	15	Uden
Mosebunke	7	Uden
Engrottehale	5	Uden
Hundegræs	2	Uden
Fløjlgræs	1	Uden



Svingelblanding uden udløbere Nr. 063

Svingelblanding uden udløbere er specialdesignet til brug sammen med div. blomsterblandinger. Blandingen er med 100% hjemmehørende svingel-arter, der er tørketolerante og særdeles nøjsomme og sammensætningen sikrer at der bliver ekstra god plads til de vilde blomster. Blandingen af svingel-arter vil fra andet år danne flotte blomsterstande, som kan supplere de vilde blomster, når der ikke klippes hyppigt. Kan også med fordel anvendes sammen med diverse kløverarter og kællingetand m.m.

Anbefalet brug/100 m²: 1 kg.

Forhandles i hhv. 1 og 10 kg poser.

Bør gødskes med plænegødning ved etablering.

1kg

10kg

Art	%	Udløber
Rødsvingel	30	Uden
Strandsvingel	20	Uden
Bakkesvingel	30	Uden
Fåresvingel	20	Uden



FRØBLANDINGEN TIL DEN DANSKE ENG

DET VILDE VEST



NYHED

FLERÅRIGE ARTER:

Blåhat, Alm. Røllike,
Engkarse, Rødkløver,
Djævelsbid, Rundbælg,
Kællingetand, Hvid Okseøje.

ENÅRIGE ARTER:

Klinter, Kornvalmue,
Kornblomst

UDSÅNINGSMÆNGDE

2-4 gram/kvm.

UDSÅNINGSTIDSPUNKT:

Forår eller efterår

PLEJE:

Klippes ned i oktober, afklip fjernes
efter frøspild.

Uønsket ukrudt fjernes manuelt i maj

BEST NR: 421078

(1 kgs poser)



Innovation
og vækst

HJEMMEHØRENDE
ARTER

Fra græsplæne til blomstereng

Når du har valgt at omlægge en del af græsplænen til blomstereng, kan du med fordel starte, allerede om vinteren eller i det meget tidlige forår, med at grave græstorven af. Er jorden meget leret, kan man med fordel tilsætte sand eller grus, som indarbejdes i det øverste jordlag med en fræsning. Efter et par lette rivninger inkl. opsamling af sten og evt. planterester er jorden nu klar til såning. Selve såningen af blomsterengen gøres lettest ved at blande blomsterfrø med majscolbegrulat eller tørt sand.

Sådan etableres en blomstereng

Halvdelen af din blanding med frø og frøfyld drysses nu ud over arealet. Herefter gøres det samme med den anden halvdel vinkelret på første tildeling. Herefter rives arealet let.

I det tidlige forår eller i efteråret vil der normalt komme nok nedbør til at sikre etableringen, men kniber det, kan du hjælpe blomsterengen i gang med vanding. Vi anbefaler minimum 25 mm (25 ltr/kvm) pr. gang. Husk også at luge for evt. uønskede ukrudtsarter.

En blomstereng kan være et etårigt projekt, hvor du sår din blomstereng på ny hvert år. Her skal du selvfølgelig vælge en blanding med etårige arter.

Såtiden er fra tidligt forår og frem til 1. juni. Sår du tidligt, når der ikke længere er frost, får du tidligere blomstring. Sår du senere vil blomstringen oftest være langt ind i efteråret.

Flerårig blomsterblanding

To- eller flerårige arter arbejder mere langsigtet, og det skal du naturligvis tage højde for.

Disse arter vil ofte ikke danne blomsterstand i udsåningsåret men året efter.

Sådan vælger du den rigtige blanding

De fleste flerårige arter vil komme igen i mange år. Vores anbefaling er oftest at vælge en blanding med både en- og flerårige arter. Når din blomstereng først er etableret, kræver den ikke så meget årlig vedligehold. En gang i det sene efterår skal du dog klippe blomsterengen ned og efterfølgende (når frøene er smidt) fjerne afklippet.

Til en blomstereng med flerårige arter anbefaler vi vores DSV Vildengblanding, Margueritblanding eller Blomstermarksblanding. Den bedste såtid for dem alle tre er enten tidligt forår eller sensommer/efterår. Eftersåning er mulig i sensommeren med samme blanding, hvis din blomstereng er for tynd eller har været hæmmet af ukrudt. Med eftersåning kan du supplere den naturlige frøsætning.

Sådan vedligeholdes en flerårig blomstereng

Din blomstereng skal vedligeholdes på en helt anden måde end græsplænen.

I det sene efterår anbefaler vi, at engen klippes ned, evt. med en fingerklipper eller lignende. På den måde kan frøene rasle af og spire igen efterfølgende. Ca. 14 dage senere fjernes afklippet, så afklippet ikke ligger og skygger for næste års planter. Sammen med afklippet fjernes næring fra arealet, hvilket er godt for blomsterengen og skidt for evt. indtrængende ukrudtsarter.

Lader du visent plantemateriale ligge hen over vinteren, risikerer du mindre blomstring i den kommende sæson.

Skan koden og læs flere guides





AALBORG VÆDDELØBSBANE - SPAR NORD ARENA

Med græs og vejledning fra DSV Frø har Spar Nord Arena, fået en af Nordens bedste væddeløbsbaner

Når op til 12 heste og ryttere galopperer afsted i fuld fart med formålet om at komme først over målstregen, er det vigtigt med en jævn og tæt bane sammensat af de helt rigtige græssorter. Derfor valgte Spar Nord Arena at bruge væddeløbspausen i sæson 21/22 på at forbedre banens forhold, som ifølge Peter Johansen fra Spar Nord Arena, har skabt så gode resultater, at de jockeys som benytter sig af banen, kalder den for Danmarks bedste:

"Vi har hørt fra de jockeys som benytter banen, at det er Danmarks bedste bane og en af nordens bedste baner. Det er vi utrolig stolte af".

Løbssæsonen hos Spar Nord Arena strækker sig næsten over hele året. Det var derfor særlig vigtigt at finde den helt rigtige frøblanding med et ekstremt solidt rodnet, som kan tåle både frost og holde sent på grund af sæsonen. Men ifølge Peter Johansen, fra Spar Nord Arena, gik hele forløbet omkring rådgivning og valg af græssort nemt:

"Processen omkring købet var rigtig fint – jeg føler vi har fået det rigtige. Da vi kontaktede DSV Frø, var Ole fra DSV Frø ikke i tvivl om, hvilken sort vi skulle vælge. Den er nemlig rigtig slidstærk."

Blandingen på galopbanen hedder STRI-Rajturf og den er selvfølgelig spækket med slidstærke rajgræs-sorter, der både er hurtige i etablering, sunde og skudtætte.

Græsunderlaget har nu bestået sin prøve, og Spar Nord Arena er mere end tilfredse med resultatet.

"På langsiden er den ekstremt stærk. Der skal sidde gode og solide rødder for at der ikke slås huller i banen – og det har den bevist! Vi kan se, at græsset har den styrke, som den skal have, og det er helt anderledes, end det vi havde i forvejen." Fortæller Peter Johansen, fra Spar Nord Arena.

Faktisk er resultatet blevet så godt, at Peter Johansen også har valgt at anvende frøblandingens derhjemme.

"Der er også eftersået med blandingen og faktisk benytter vi den også hjemme i privaten".

Væddeløbsbanen i Aalborg slog for første gang dørene op i 1954. Der afvikles i dag både trav-, galop-, pony- og montéløb.

Blomster så langt øjet rækker

Blomstermarksblanding. En- & flerårig, Haven

Nr. 427019 (200 gram), Nr. 421019 (1 kg)

Indhold:*

Blå hør, Bibernelle, Esparssette, Purløg, Alm. kællingetand, Pragstjerne, Okseøje, Mølleblomst, Aftenstjerne, Kornblomst, Kornvalmue, Farvegåseurt, Boghvede, Rødkløver, Alm. røllike.

En- og flerårige arter.

Velegnet til såning alene eller i kombination med f.eks. DSV Naturgræsblanding

Høj andel af hjemmehørende arter

Pakkestørrelse:	200 gram og 1 kg
Såtid:	Forår og efterår
Anbefalet brug/m ² :	2-4 gram
Sådybde:	0,5 cm



200g

1kg

Margueritblanding. En- & flerårig, Haven

Nr. 427020

Indhold:*

Klinte, Kornblomst, Esparssette, Hvid okseøje, Kornvalmue, Slangehoved, Dagpragstjerne, Hundetunge, Blæresmelde, Alm. kællingetand, Alm. røllike, Gul snerre, Rødkløver, aftenstjerne, Gul okseøje, Kommen, Alm. torskemund, Vild gulerod, Nikkende limurt, Moskus katost.

En- og flerårige arter.

Velegnet til såning alene eller i kombination med f.eks. DSV Naturgræsblanding

Høj andel af hjemmehørende arter

Pakkestørrelse:	100 gram
Såtid:	Forår og efterår
Anbefalet brug/m ² :	2-4 gram
Sådybde:	0,5 cm



100g

Sommerblomster Halvhøj blanding

Nr. 421719

Indhold:*

Brudeslør, Guldvalmue, Hundetunge, Jomfru i det grønne, Jomfruskørt, Kornblomst-mix, Morgenfrue, Nikkeknop, Okseøje, Silkeskørt-mix, Silkevalmue, Sløjfeblomst, Sommer adonis, Trompetkatost.

Sommerblomster indeholder ca. 13 forskellige arter primært 1-årige.

Høj andel af hjemmehørende arter

Pakkestørrelse:	1 kg
Såtid:	April-juni
Anbefalet brug/m ² :	2-4 gram
Sådybde:	0,5 cm



1kg



Blomstereng-blanding

Nr. 421045

Indhold:*

Purløg, Akeleje, Hundetunge, Slangehoved, Læge salvie, Alm. Røllike, Tusindfryd, Kapaterklokke, Hvid okseøje, Vild Gulerod, Purpursolhat, Blå hør, Hornviol, Hvidkløver, Rødsvingel uden udløbere, Timothe, Alm. hvene, Bakkesvingel, Klinte, Hjulkrone, Koriander, Kornvalmue, Gul okseøje, Alm. Katost, Sommeradonis, Morgenfrue, Kornblomst, Dragehoved, Rød hør, Natlys, Alpe forglemmigej, Vellugtende kamille, Citron hestemynte, Ager- måne, Skeblad, Kongekommen, Dild, Gåseurt, Rundbælg, Malurt, Engelskgræs, Morgenfrue, Engklokke, Knoldet hulsøb, Bibernelle, Knippe limurt, Høgeskæg, Skønhedsøje, Korbendikt, Cikorie, Ridderspore, Fjernelike, Fingerbøl, Kartebolle, Hjørneklap, Guldvalmue, Mjødurt, Gul snerre, Nellikerod, Blåhoved, Aftenstjerne, Høgeurt, Prikbladet perikon, Isop, Alant, Blåhat, Tvetand, Venusspejl, Borst, Karse, Spejlæg, Torskemund, Kattehale, Strandlevkøj, Stjerneblink, Forglemmigej, Øjebloomst, Jomfru i det grønne, Lancet vejbred, Gåse potentiel, Alm. brunelle, Gul reseda, Liden Skjaller Sæbeurt, Limurt, Galtetand, Timian, Moskus katost.

1-årige arter:

Klinte, Tandstikurt, Dild, Hjulkrone, Snerle, Koriander, Guldvalmue,, Rosenvinge, Guldgraverblomst, Biblomme,, Ørkenklokke, Fløjlsblomst, Løvetand, Sommeradonis, Morgenfrue, Kornblomst, Gul Okseøje, Dragehoved, Rød Hør, Vellugt Kamille, Citron Hestemynte, Alpe Forglemmigej, Kommen, Natlys, Bibernelle,, Knippe Limurt.

Høj andel af hjemmehørende arter

Pakkestørrelse:	1 kg
Såtid:	Forår og efterår
Anbefalet brug/m ² :	2-4 gram
Sådybde:	0,5 cm



1kg

DSV Bi- & Insektblanding

Nr. 401300

Indhold:*

Boghvede, Oliehør, Honningurt, Kællingetand, Hvidkløver, Rødkløver, Blodkløver, Lucerne, Gul stenkløver, Gul sennep, Cikorie, Kommen, Hjulkrone.

Pakkestørrelse:	1 kg
Såtid:	Forår og efterår
Anbefalet brug/m ² :	1,5 gram
Sådybde:	0,5 cm



1kg

DSV vildengblanding En- & flerårig

Nr. 427037 (200 gram), Nr. 421037 (1 kg)

Indhold:*

Røllike, Sommeradonis, Agermåne, Klinte, Skeblad, Kongekommen, Dild, Gåseurt, Rundbælg, Akeleje, Malurt, Engelskgræs, Tusindfryd, Kommen, Engklokke, Kornblomst, Hvid okseøje, Gul okseøje, Knoldet hulsøb, Dragehoved, Blå hør, Rød hør, Vellugtende kamille, Kornvalmue, Læge salvie, Bibernelle, Alm. Katost, Knippe limurt, Hornviol, Hundetunge, Høgeskæg, Skønhedsøje, Korbendikt, Ridderspore, Fjernelike, Fingerbøl, Kartebolle, Slangehoved, Hjørneklap, Guldvalmue, Mjødurt, Gul snerre, Nellikerod, Blåhoved, Aftenstjerne, Høgeurt, Prikbladet perikon, Isop, Alant, Blåhat, Tvetand, Venusspejl, Borst, Karse, Spejlæg, Torskemund, Kattehale, Strandlevkøj, Stjerneblink, Forglemmigej, Øjebloomst, Jomfru i det grønne, Natlys, Lancet vejbred, Gåse potentiel, Alm. brunelle, Gul reseda, Liden Skjaller Sæbeurt, Limurt, Galtetand, Timian.

Velegnet til såning alene eller i kombination med f.eks DSV Naturgræsblanding

Pakkestørrelse:	200 gram og 1 kg
Såtid:	Forår og efterår
Anbefalet brug/m ² :	1,5-4 gram
Sådybde:	0,5 cm



200g

1kg



Vi står klar til at hjælpe dig med rådgivning

- også hvis du søger specifikke råd til dit arbejde

Produktchef

Ole Sams Falkenberg

📞 +45 40 45 97 04
✉ ole.sams.falkenberg@dsv-froe.dk

Salgskonsulent

Bent Nielsen

📞 +45 40 22 79 11
✉ bent.nielsen@dsv-froe.dk

Tlf. 97 42 05 33
www.dsv-froe.dk
info@dsv-froe.dk

DSV Frø Danmark A/S
Energivej 3,
7500 Holstebro

DSV Frø Danmark A/S
Hunsballevej 6,
Sørbymagle
4200 Slagelse



Innovation
og vækst